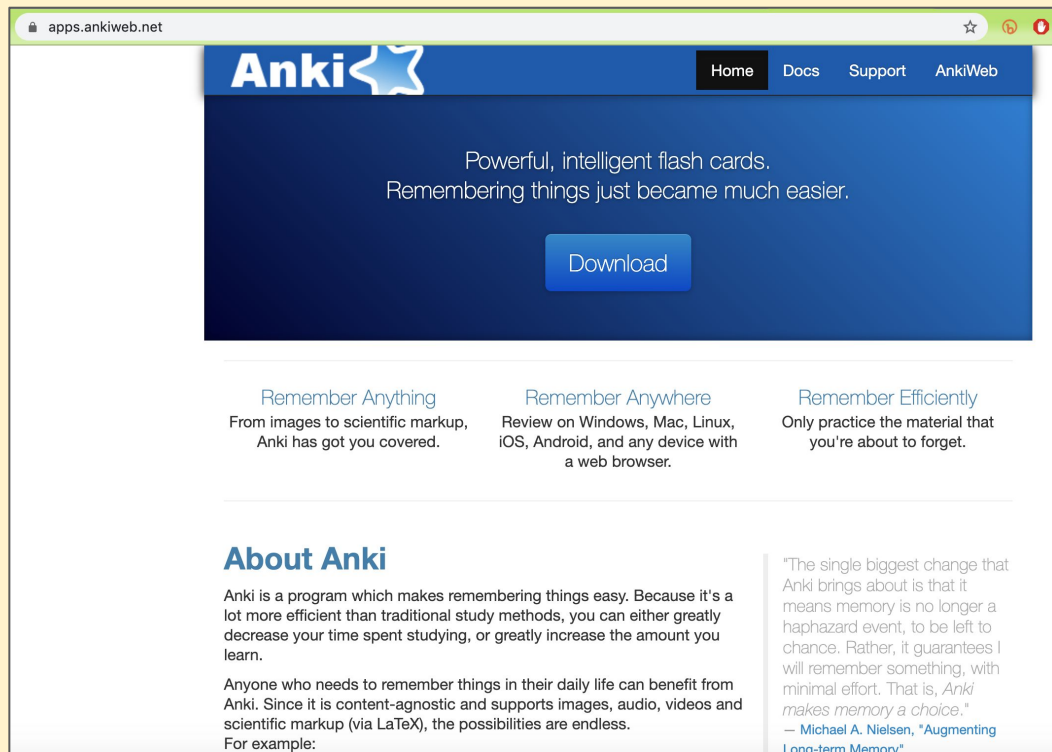


Instalar Anki y las tarjetas

Cómo preparar la cosa

PASO 1

Descargar Anki

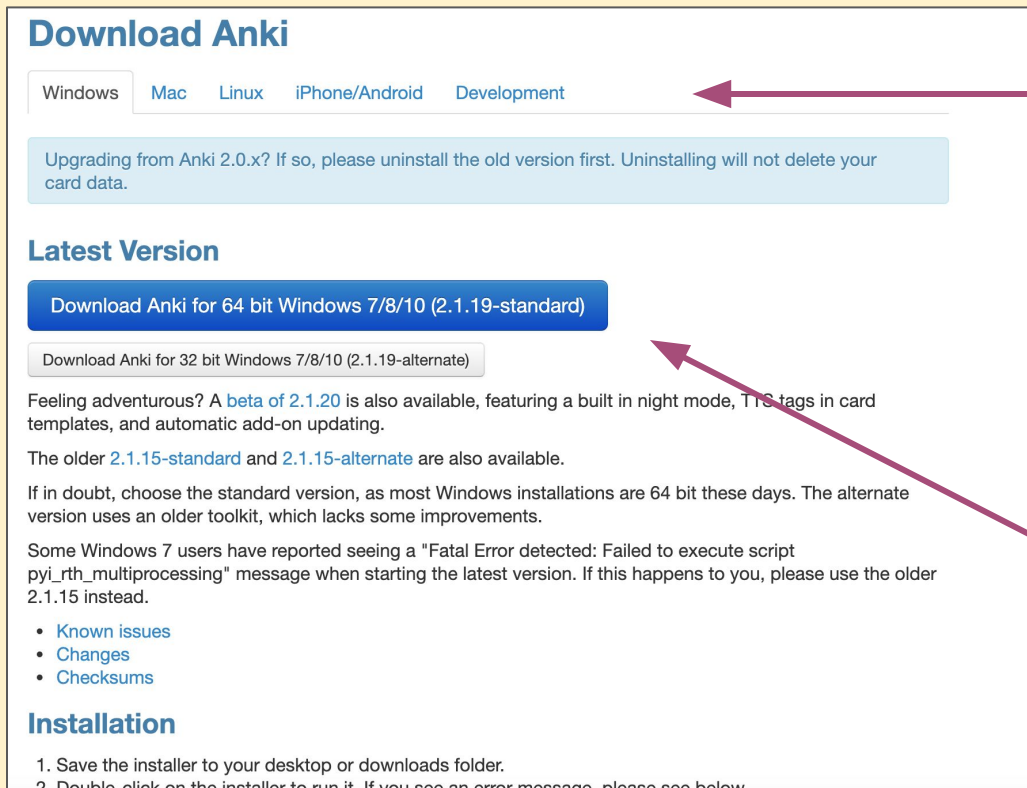


The screenshot shows the homepage of the Anki website. The browser address bar displays 'apps.ankiweb.net'. The page features a dark blue header with the 'Anki' logo and a navigation menu with links for 'Home', 'Docs', 'Support', and 'AnkiWeb'. The main content area has a dark blue background with the text 'Powerful, intelligent flash cards. Remembering things just became much easier.' and a prominent blue 'Download' button. Below this, there are three columns of text highlighting features: 'Remember Anything' (From images to scientific markup, Anki has got you covered.), 'Remember Anywhere' (Review on Windows, Mac, Linux, iOS, Android, and any device with a web browser.), and 'Remember Efficiently' (Only practice the material that you're about to forget.). At the bottom, there is an 'About Anki' section with a paragraph describing the program's efficiency and a quote from Michael A. Nielsen: 'The single biggest change that Anki brings about is that it means memory is no longer a haphazard event, to be left to chance. Rather, it guarantees I will remember something, with minimal effort. That is, Anki makes memory a choice.'

Web para descargar:
apps.ankiweb.net

PASO 1

Descargar Anki



The screenshot shows the Anki website's download page. At the top, there are tabs for 'Windows', 'Mac', 'Linux', 'iPhone/Android', and 'Development'. A purple arrow points from the text 'Elegir el cacharro que usarás' to these tabs. Below the tabs is a light blue box with text about upgrading from Anki 2.0.x. Underneath is the 'Latest Version' section, which contains two buttons: a prominent blue button for 'Download Anki for 64 bit Windows 7/8/10 (2.1.19-standard)' and a smaller grey button for 'Download Anki for 32 bit Windows 7/8/10 (2.1.19-alternate)'. A purple arrow points from the text 'Descargar' to the blue button. Below the buttons, there is text about a beta version (2.1.20) and older versions (2.1.15-standard and 2.1.15-alternate). Further down, there is a warning about a 'Fatal Error detected' on Windows 7 and a list of links for 'Known issues', 'Changes', and 'Checksums'. At the bottom, the 'Installation' section begins with the instruction '1. Save the installer to your desktop or downloads folder.'

Download Anki

Windows Mac Linux iPhone/Android Development

Upgrading from Anki 2.0.x? If so, please uninstall the old version first. Uninstalling will not delete your card data.

Latest Version

Download Anki for 64 bit Windows 7/8/10 (2.1.19-standard)

Download Anki for 32 bit Windows 7/8/10 (2.1.19-alternate)

Feeling adventurous? A [beta of 2.1.20](#) is also available, featuring a built in night mode, TTS tags in card templates, and automatic add-on updating.

The older [2.1.15-standard](#) and [2.1.15-alternate](#) are also available.

If in doubt, choose the standard version, as most Windows installations are 64 bit these days. The alternate version uses an older toolkit, which lacks some improvements.

Some Windows 7 users have reported seeing a "Fatal Error detected: Failed to execute script pyi_rth_multiprocessing" message when starting the latest version. If this happens to you, please use the older 2.1.15 instead.

- [Known issues](#)
- [Changes](#)
- [Checksums](#)

Installation

1. Save the installer to your desktop or downloads folder.
2. Double click on the installer to run it. If you see an error message, please see below.

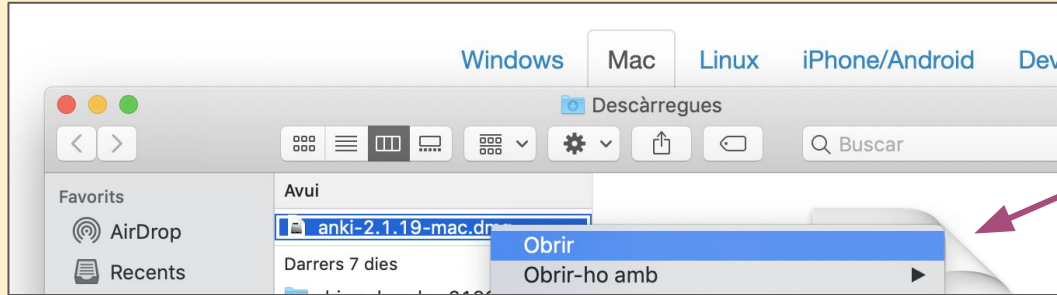
Elegir el cacharro que usarás

Para iPhone no existe gratis.
Para Android, Mac y Windows sí

Descargar

PASO 2

Instalar Anki



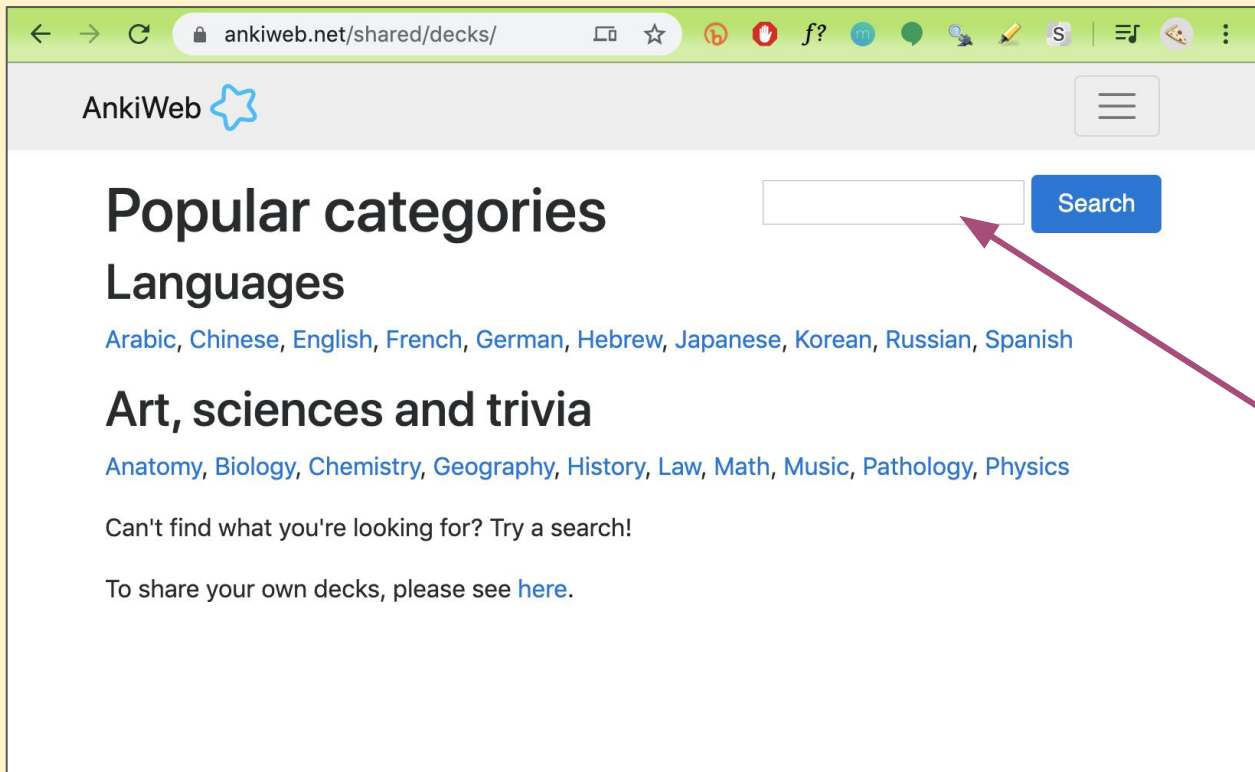
Abrir y seguir las instrucciones

Elegir idioma e instalar

Ojo que la traducción al catalán es
malísima (en 2019 al menos).

PASO 3

Descargar tarjetas



The screenshot shows the AnkiWeb website interface. At the top, the browser address bar displays 'ankiweb.net/shared/decks/'. The website header includes the 'AnkiWeb' logo and a search bar with a 'Search' button. Below the header, there are two main sections: 'Popular categories Languages' and 'Art, sciences and trivia'. The 'Languages' section lists various languages in blue text: Arabic, Chinese, English, French, German, Hebrew, Japanese, Korean, Russian, and Spanish. The 'Art, sciences and trivia' section lists various subjects in blue text: Anatomy, Biology, Chemistry, Geography, History, Law, Math, Music, Pathology, and Physics. At the bottom of the page, there is a message: 'Can't find what you're looking for? Try a search!' and a link to 'here' for sharing decks.

Web con tarjetas
<https://ankiweb.net/shared/decks/>

Mis tarjetas
<http://bit.ly/Ankibaralles>




Buscar por tema

La mayoría están en inglés
Pero hay también en castellano

PASO 3

Descargar tarjetas

AnkiWeb 

Verbos irregulares

Title	Ratings	Modified	Notes	Audio	Images
Verbos Irregulares Present-Simple Past (Inglês - Português)	6	2016-03-18	167	5	0
VERBOS IRREGULARES INGLÉS CON AUDIO NIVEL 2 ESO	2	2016-02-28	75	3	1
ENG-SPA. 11. VERBOS IRREGULARES	4	2017-12-05	207	616	202
INGLÊS - Leituras - Verbos Irregulares	1	2017-10-19	148	0	0
Verbos irregulares	0	2020-01-01	129	258	0
Verbos Irregulares do Alemão (PT-BR)	0	2019-04-13	127	0	0
Verbos irregulares alemán	0	2019-03-16	92	0	0
INGLÊS - Leituras - Verbos Irregulares 2	0	2017-10-19	167	0	0
(5) NEY VASCONCELLOS - Verbos Irregulares - Ingles +++	0	2016-06-11	130	42	38
VERBOS IRREGULARES	0	2016-03-02	75	12	41
German irregular verbs with spanish notes and translation	0	2012-08-25	456	0	0
Português verbos irregulares	0	2019-09-17	10	0	0

Por ejemplo

Verbos irregulares en inglés
con la traducción en castellano

La barra como más azul mejor
Y como más número también

PASO 3

Descargar tarjetas

Infinitivo	Hear
Pasado	Heard
Participio	Heard
Traducción	Escuchar
Tags	

Infinitivo	Begin
Pasado	Began
Participio	Begun
Traducción	Empezar
Tags	

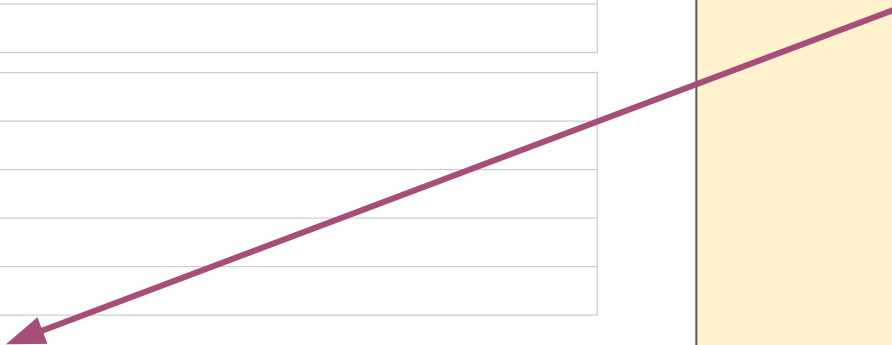
Download

After the file is downloaded, double-click on it to open it in the desktop program.

At this time, it is not possible to add shared decks directly to your AnkiWeb account - they need to be added from the desktop then synchronized to AnkiWeb.

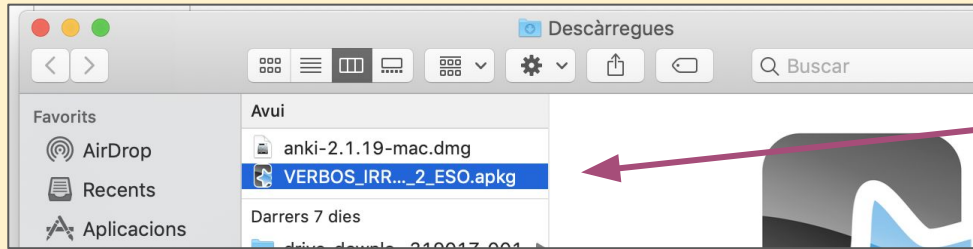
Reviews

Dentro de la baraja, descargar



PASO 4

Añadir tarjetas



Abrir (lo abre Anki)

PASO 5

Ajustar opciones de estudio

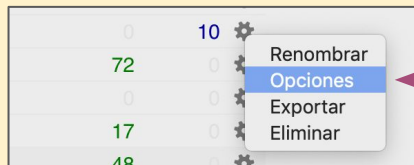


Usuari 1 - Anki

Mazos Añadir Explorar Estadísticas Sincronizar

Mazo	Programadas	Nuevas	
Fonts	12	0	⚙️
+ Kana Mnemonics (tofugu.com)	22	0	⚙️
Mates 2BAT	10	10	⚙️
Morse Code Sound and Lights	34	0	⚙️
Periodic table memory pegs	53	0	⚙️
VERBOS IRREGULARES	0	10	⚙️
[Rusca] Braille Español	72	0	⚙️
[Rusca] Formulació Orgànica BAT	0	0	⚙️
[Rusca] Mnemotecnia Capitales	17	0	⚙️
[Rusca] Random alphabets	48	0	⚙️

En la ruedecilla, configurar
Para no pasarnos de trabajo
pondremos menos tarjetas nuevas



PASO 5

Ajustar opciones de estudio

Usuari 1 - Anki

Grupo de opciones: Default Gestionar...

Tus cambios afectarán a varios mazos. Si deseas cambiar únicamente el mazo actual, añade primero un nuevo grupo de opciones.

Tarjetas nuevas Repasos Olvidos General Descripción

Pasos (en minutos) 110

Orden Mostrar tarjetas nuevas en el orden añadido

Tarjetas nuevas/día 10

Intervalo para pasar 1 días

Intervalo para fácil 4 días

Facilidad inicial 250 %

Enterrar tarjetas nuevas relacionadas hasta el día siguiente


Ayuda Restaurar los valores predeterminados Aceptar

10 tarjetas nuevas mola

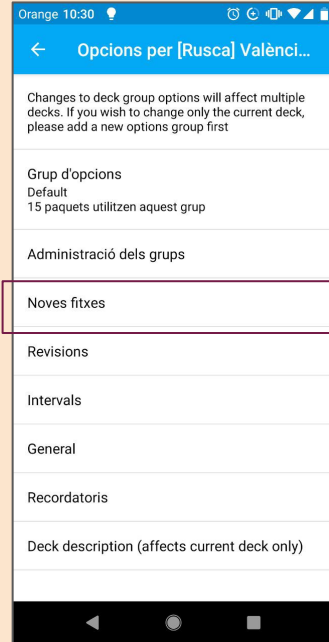
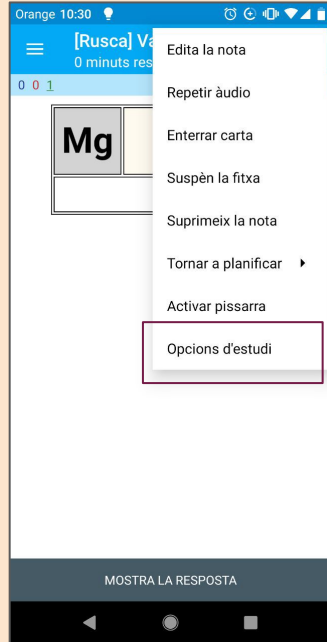
Si estáis valientes podéis subirlo,
pero cuidado que se acumula rápido

PASO 5 (móvil)

Ajustar opciones



En el móvil está aquí

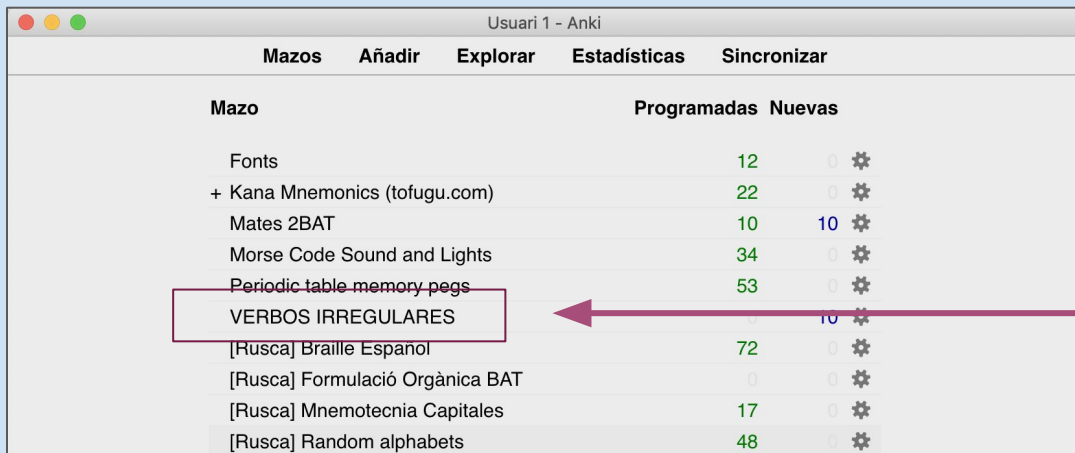


Cómo funciona el estudio?

Cómo usar la cosa

PASO 1

Entrar en la baraja



Usuari 1 - Anki

Mazos Añadir Explorar Estadísticas Sincronizar

Mazo	Programadas	Nuevas
Fonts	12	0
+ Kana Mnemonics (tofugu.com)	22	0
Mates 2BAT	10	10
Morse Code Sound and Lights	34	0
Periodic table memory pegs	53	0
VERBOS IRREGULARES	0	10
[Rusca] Braille Español	72	0
[Rusca] Formulació Orgànica BAT	0	0
[Rusca] Mnemotecnia Capitales	17	0
[Rusca] Random alphabets	48	0

Elegimos qué queremos practicar

PASO 1

Entrar en la baraja



Usuari 1 - Anki

Mazos Añadir Explorar Estadísticas Sincronizar

VERBOS IRREGULARES

Please see the [shared deck page](#) for more info.

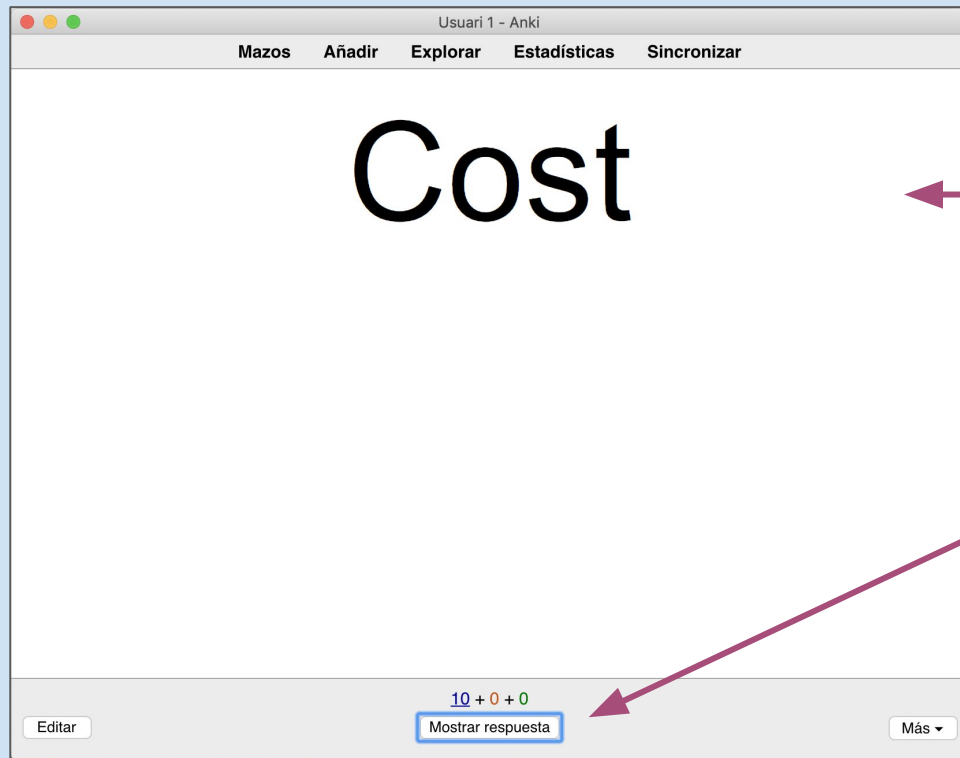
Nuevas: 10
Aprendiendo: 0
A repasar: 0

Comenzar a estudiar

Empezamos

PASO 2

Jugar



Sale la pregunta

y pensamos la respuesta
En este caso, los pasados y la traducción

Cuando ya lo tenemos, miramos “detrás”

PASO 2

Jugar

The screenshot shows the Anki software interface. At the top, the window title is 'Usuari 1 - Anki'. Below it is a menu bar with options: 'Mazos', 'Añadir', 'Explorar', 'Estadísticas', and 'Sincronizar'. The main content area is divided into two sections. The top section contains the word 'Cost'. The bottom section contains the text 'Cost Cost' and 'Costar, valer'. At the bottom of the interface, there is a control bar with an 'Editar' button on the left, a set of three buttons labeled '<1 m', '<10 m', and '4 d' in the middle, and a 'Más' button with a dropdown arrow on the right. A red box highlights the three buttons labeled 'Otra vez', 'Bien', and 'Fácil'.

Vemos la respuesta

Le decimos si hemos acertado o no

- “otra vez” si hemos fallado algo
 - “bien” si lo hemos hecho bien
 - “fácil” si no nos ha costado nada
- más adelante nos saldrá también “difícil”

PASO 3

Esperar hasta mañana



“jugamos” hasta que se acaban
Mañana saldrán más
y repasaremos algunas antiguas

Importante

al menos hasta que durante unos días
no haya más repasos

- Practicar todos los días
- Que no nos ayude ni juegue nadie más
 - No engañar a la aplicación!

Algunas barajas que he hecho

Y que no están en la web esa

Braille Español (i Català)
[\[enlace\]](#)

Capitales de Asia (Español)
[\[enlace\]](#)

Valencias (Química) (Catalán)
[\[enlace\]](#)

Tiempos verbales (Catalán)
[\[enlace\]](#)

Cómo hacer barajas tú mismo

Para poder estudiar cualquier tema

Cómo crear tarjetas para Anki
[\[enlace\]](#)